

Timor - Leste

Buletin Seguransa Ai-han

Edisaun Nú. 26 : Janeru - Marsu 2022

Pontu Importante Situasaun Seguransa Ai-han.

- ✚ Projeksaun ba produsaun hare iha tinan 2022 ho ninia projeksaun total area potensial; 80,578 Ha, area cultiva; 37,696.71Ha, produtividade 3.81ton/ha no total projeksaun ba produsaun; 142,442 ton Ekivalen ho Fos 85,465 Toneladas.
- ✚ Projeksaun ba produsaun batar tinan 2022, haré husi total área potenciál 215.747Ha; área kultívu 37,281Ha no projeksaun produtividade 2.66 ton/ha ho total produsaun batar 95,808 ton.
- ✚ Stok Fos CLN Inisiu iha Trimestral Primeiru Tinan 2022 ho Total 9,807 Toneladas
- ✚ MSSI iha dispinobiliza ai-han ba grupu alvu (grupo kbiit laek sira) iha Munisipio Aileu, Ainaro, Dili, Ermera.
- ✚ MSSI mos, distribui fos balun direkta iha Centro Solidaridade Sosial hodi tau matan ba Labarik Orfanatos no Kolegios ho Asistencia ai-han. Apoio ai-han ba Veteranos hodi Recolha Restos Mortais iha Municipio Viqueque, apoio mos aihan ba Centro do Desenvolvimento Inkluzivu Timor-Leste no Apoio ai-han ba Seguransa sivil nebe hetan defikuldades iha familia inklui Estudantes kbiit la'ek sira.
- ✚ Importasaun ai-han mai husi estrajeiru tama mai Timor-Leste ne'ebé hala'o husi seitór privadu/lojas sira iha premeiru trimestral tinan 2022, hodi atende nesidades rai laran mak hanesan foos 59,893.52MT, Mina tein 2,073,90 Lt, Manu tolun 365.46 MT, Na'an manu 5,795.26 MT, ikan 1,087.48MT, Trigu 3,646.44 MT, Masin midar 1,566.53MT no Susuben 260.04Lt.
- ✚ Esporta produsus plantas industriais iha trimestre dahuluk haTinan 2022 hamutuk 1,979.388 tonelada.
- ✚ Nivel indise presu ba fos importa sa'e (107.4) iha trismestral primeiru 2022, kompara ba trimestral dahaat 2021 sa'e mos (105.2). Presu fos importa normalmente fluktuativu depende ba fator externu.
- ✚ Indise presu fos lokal sa'e (143.3) iha trimestral primeiru 2022, kompara ba trimestral dahaat 2021 sa'e mos (138.2).
- ✚ Indise presu batar sa'e (109.9) iha trimestral primeiru 2022, kompara ba trimestral dahaat sa'e mos (108.0).
- ✚ Estatistika Informasaun da Saude (EIS), husi Ministerio da Saude, publikasaun resultadu persentajen todan menus grave no todan menus moderadu no grave 6% husi kuarter primeiru iha tinan 2021 no kuarter primeiru tinan 2022 todan menus moderadu no grave menus 2%. Hanesan mos persentajen todan normal menus husi 96% husi kuarter primeiru tinan 2021 no 96% husi kuarter primeiru tinan 2022.

Produsaun Ai-Han Nasionál

Prjeksaun produsaun Hare Tinan 2022

Projeksaun ba produsaun hare iha tinan 2022 ho ninia projeksaun total area potensial; 80,578Ha, area cultiva; 37,696.71Ha, produtividade 3.81ton/ha no total projeksaun ba produsaun; 142,442.07 ton.

Komparasaun area cultiva ba projeksaun tinan 2021 no 2022 iha direfensas no mudansas husi areas sira iha munisipiu ida-idak ho nia projeksaun ne'e rasik indika sae, ihan tinan 2021 nia area cultiva iha deit 30,528.70Ha no tinan 2022 iha mundansa sae ba 37,696.71Ha.

Iha mundansas area cultiva ne'e hanesan esforsu ida no continuasaun husi programa rekoperasaun ekonomia covid-19 ba produsaun hare tinan 2022. Iha prosesu implementasaun ba produsaun hare hanesan ai-han prinsipal, bele dehan seidauk maksimu tanba iha lakunas plano no alokasaun orsamento nebe minim.

Plano ordenamento teritorio ba funsaun rai seidauk defini loloos, tanba neé akontese mudansa rai potensial ba fali utilizasaun seluk hanesan hodi halo konstrusaun uma. Ánimu envolvimentu agrikultores sira iha servisu to'os no natar menus tanba depende liu ba subsidiu osan cash husi governu.

Tabela 1: Dadus projeksaun ba produsaun hare tinan 2022

Nú	Munisipiu	Area Potensial Ha	Area Cultivu 2021 Ha	Area Cultivu 2022 Ha	Productividade Ton/Ha	Produção Ton
1	Aíleu	398.00	381.60	393.05	3.5	1,375.67
2	Aínaro	6,076.00	430.00	602.00	3.8	2,287.60
3	Baucau	14,423.00	8,194.00	10,242.50	3,9	39,945.75
4	Bobonaro	7,662.00	4,620.00	5,544.00	4.0	22,176.00
5	Covalima	5,615.00	2,787.50	3,484.38	3.8	13,240.63
6	Díli	84.00	17.00	21.25	3.5	74.38
7	Ermera	2,419.00	715.00	929.50	3.7	3,439.15
8	Lautem	3,864.00	809.90	1,012.38	3.5	3,543.31
9	Liquiça	1,866.00	186.70	242.71	3.5	849.49
10	Manatuto	12,731.00	2,288.00	2,974.40	3.6	10,707.84
11	Manufahi	9,942.00	527.00	764.15	3.6	2,750.94
12	RAEOA	5,705.00	4,597.00	5,516.40	3.8	17,490.53
13	Viqueque	9,793.00	4,975.00	5,970.00	3.7	22,089.00
Total		80,578.00	30,528.70	37,696.71	3.81	143,442.07

Fontes : Diresaun Nasional Agrikultura no Hortikultura (DNAH), Feveiru 2022

Projeksaun ba produsaun Batar Tinan 2022

Projeksaun ba produsaun batar tinan 2022, hare husi totál área potenciál 215.747Ha; área kultívu 37,281Ha no projeksaun produtividade 2.66ton/ha ho totál produsaun batar 95,808 ton.

Dadus projeksaun ba area Kultivasaun batar tinan 2022 ne’e indika iha diferensias ho tinan 2021, area kultiva tun ba 35,496Ha neé tanba mos afeita husi alokasaun orsamento no involvimento husi agrikultores minim.

Indikador seluk husi menus area cultivasaun batar mos agricultores ladun kuda batar tanba preferensia ba ai-han batar tun kompara ho ema nia preferensia ai-han hili liu fos kompara ho batar. No ida mos tanba mudansa klimatika nune’e afeita ba Kultivasaun batar ne’e rasik.

Tabela 2: Dadus projeksaun ba produsaun batar tinan 2022

Nú	Munisipiu	Area Potensial (Ha)	Area Cultivu 2021 (Ha)	Area Cultivu 2022 (Ha)	Productividade (Ton/Ha)	Produsaun (Toneladas)
1	Aíleu	13,000	1,501	1,576	3.0	4,775
2	Aínaro	9,000	2,042	2,144	3.2	6,828
3	Baucau	16,000	6,149	6,456	2.7	17,644
4	Bobonaro	25,477	5,190	5,449	1.9	10,462
5	Covalima	56,113	4,235	4,447	2.3	10,179
6	Díli	3,200	970	1,019	1.1	1,143
7	Ermera	6,126	2,096	2,201	2.8	6,163
8	Lautem	20,000	2,813	2,954	2.1	6,203
9	Liquiça	5,000	1,676	1,760	4.3	7,555
10	Manatuto	19,896	912	957	2.8	2,680
11	Manufahi	10,000	1,413	1,484	3.8	5,662
12	RAEOA	19,435	6,596	6,926	1.6	11,393
13	Viqueque	12,500	1,688	1,773	2.9	5,121
Total		215,747	37,281	35,496	2.66	95,808

Fontes : Diresaun Nasional Agrikultura no Hortikultura (DNAH), Feveiru 2022

Programa distribuisaun ai-han husi MSSSI ba familia kbiit laek sira.

Tabela 3: Distribuisaun Fos ba grupu Alvu Fulan Janeiro-Marsu 2022

Nu	Grupos Alvos	Resultados Alcançados		Beneficiários			Localidades	Justificação
		Alimentar		Sexu			Municípios	
		Arroz 25 kg (sacas)	Toneladas	Mane	Feto	Total		
Familia Kbiit Laek Individual		2057	51	1187	870	2057	Dili	Apoiu ba Familia Kbiit Laek nebe mai directamente iha oficio MSSSI Caicoli
		220	6	121	99	220	Aileu	
		165	4	112	53	165	Liquica	
		100	3	66	34	100	Ainara	
		95	2	55	40	95	Viqueque	
		52	1	33	19	52	Bobonaro	
		30	1	21	9	30	Manatuto	
		15	0.30	10	5	15	Dili	Apoio ba Ema Defisiensia iha Municipio, Dili, Lautem, Ermera no Ainara
		5	0.13	3	2	5	Ermera	Apoio pontualidade ba familia kbiit laek
		2	0.050	1	1	2	Dili	Apoio ba ema moras mental iha Municipio Dili
	Sub Total	2741	68	1609	1132	2741		
Centro Solidariedade Social Municipal		760	17	450	250	700	Dili	Aloka ba CSSI-Municipio Dili
		850	21	550	230	780	Ermera	Aloka ba CSSI-Municipio Ermera
		250	6	231	30	261	Liquica	Aloka ba CSSI-Municipio Liquica
	Sub Total	1860	45	1231	510	1741		
Instituisaun Solidariedade Social Municipio		200	5	100	115	215	Baucau	Apoio ba Colegio Fatumaka
		25	0.50	14	11	25	Dili	Apoio ba Departamento Protesaun Labarik (Labarik iha situaun Perigo ba Risku)
	Sub Total	225	5	100	115	215		
Comissao Rec. Restos Mortais		8	0.20	3	4	7	Viqueque	Comisaun Recolha Restu Mortais Municipio Viqueque
Centro Dezenvolvimentu TL		30	0.60	15	15	30	Dili	Organizasaun Centro Dezenvolvimento Inkluzivu Timor Leste
Apoio aihan ba Membro Seguransa Sivil		25	0.63	15	10	25	Dili	Apoio ba Siguranca Sivil iha MSSSI nebe mak iha defikuldades pessoal iha familia uma laran
Estudantes Kbiit Laek		30	0.60	12	18	30	Dili	Apoio ba Estudante kbiit laek aluga uma iha Dili nebe menus aihan
	Sub Total	93	2.03	45	47	92		
		4919	120	2985	1804	4789		

Fontes : DNAS - MMSI, Jan-Marsu 2022

Hare husi tabela deskrisaun iha leten hatudu katak ; iha fulan Janeiro to'o Marsu tinan 2022 MSSSI iha dispinabilidade ai-han ba grupu alvu (grupo kbiit laek sira) iha Munisipio **Aileu, Ainaro, Dili, Ermera**. Distribuisaun fos 25 kg ho total 68 toneladas ba Municipio Dili konsidera, tamba populasau barak mak mai hela iha Dili, no familia desempregu mos existe iha Dili. Apoio ba beneficiários mane 1,609 xefe familia, no fetu 1,132 xefe familia.

Portanto total familia kbiit la'ek ne'ebé hetan Asisténsia ai-han husi MSSSI ba fulan Janeiro to'o Marsu hamutuk 2,741 xefe familia. MSSSI mos, distribui fos balun ba direta iha Centro Solidaridade Sosial ho total 45 toneladas iha fulan Janeiro to'o Marsu 2022. Apoio ba beneficiários mane 1,231 xefe familia no fetu 510 xefe familia. Total beneficiários ne'ebe simu apoiu 1,741.

MSSSI tau matan mos ba Labarik Orfanatos no Kolegios liu husi apoio Asisténsia ai-han ho total 5 toneladas ba labarik 215 pessoas kompostu husi mane 100 pessoas no fetu 115 pessoas. Apoio ai-han ba Familia Restos Mortais iha Municipio Viqueque, apoio mos ai-han ba Centro do Desenvolvimento Inkluzivu Timor-Leste, Apoio ai-han ba Seguransa sivil nebe hetan defikuldades iha familia inklui Estudantes kbiit la'ek, ho Total apoio 120 toneladas ba uma kain hamutuk 2,985.

Importasaun Ai-Han husi setor privadu/lojas tinan 2022

Dadus importasaun ai-han mai husi estrajeiru tama mai Timor-Leste ne'ebé hala'o husi seitor privadu/lojas sira iha trimestral premeiru tinan 2022, hodi atende nesesidades rai laran mak hanesan ; Foes 59,893.52MT, Mina tein 2,073,90Lt, Manu tolun 365.46MT, Na'an manu 5,795.26MT, ikan 1,087.48MT, Trigu 3,646.44MT, Masin midar 1,566.53MT no Susuben 260.04Lt. Na'an fahi no na'an karau iha trimester ne'e zero, ho nune'e na'an fahi no karau bele mai husi merkado rai laran. Akumulasaun total ai-han importadu tinan trimester ne'e ho kuantidade kada item hanesan iha tabela hat (4) tuir mai.

Tabela 4 : Dadus importasaun ai-han iha trimester premeiru tinan 2022.

Deskrisaun Sasan	Janeiru	Fevereru	Marsu	Total (MT)
Fos	23,414.87	24,986.00	11,492.65	59,893.52
Mina tein	1,937.62	135.79	0.49	2,073.90
Manu tolun	178.21	59.24	128.01	365.46
Na'an Manu	3,579.78	967.32	1,248.16	5,795.26
Na'an Fahi	-	-	-	-
Na'an Karau	-	-	-	-
Ikan	347.81	334.96	404.71	1,087.48
Trigu	1,074.75	777.72	1,793.97	3,646.44
Masin Midar	1,082.75	406.11	77.67	1,566.53
Susuben	154.70	68.67	36.67	260.04

Fontes : Autoridade Aduaneiro, Ministériu Finansas 2022

Esportasaun Produtis Ai-han husi Janeiro to'o Marsu 2022

Tabela 5: Situasaun Esportasaun Produtis Ai-han Trimestre Dahuluk

Nu.	Naran Produtis	Total Tonelada
1	Kafe Arabika	760.197
2	Kami'i	674.290
3	Nu'u maran/kopra	557.555
4	Vanila	26.600
5	Kafe robusta	18.455
6	Maek porang	2.705
7	Ailia	0.600
8	Kaezu	0.6000
9	Casava	0.020
10	Clove	0.002
11	Kinur	0.000
	Total	1,979.388

Fontes : Estatística DNQB-MAP 2022

Timor-Leste esporta produsus ai-han iha trimestre dahuluk hamutuk 1,979.388 tonelada, numeru esportasaun iha trimestre dahuluk tinan ne'e aumenta signifikante kompara ba trimestre dahat tinan kotuk, Maioria esporta produsus mak kafe arabika 699.161 tonelada, kamí 674.290 tonelada, nu'u maran 557.555 tonelada, vanilla 26.600 tonelada, kafe robusta 18.455 tonelada, maek porang 2.705 tonelada no esportasaun minoria mak ailia 0.600 tonelada, casava 0.020 tonelada, clove 0.002 no kinur 0.000 tonelada. Kaezu; 0.6000 tonelada.

Distinasaun Esportasaun Produtus Ai-han Janeiru to'o Marsu 2022

Tabela 1.2. Destinasaun Esportasaun Produtus Ai-han Trimestre Dahuluk

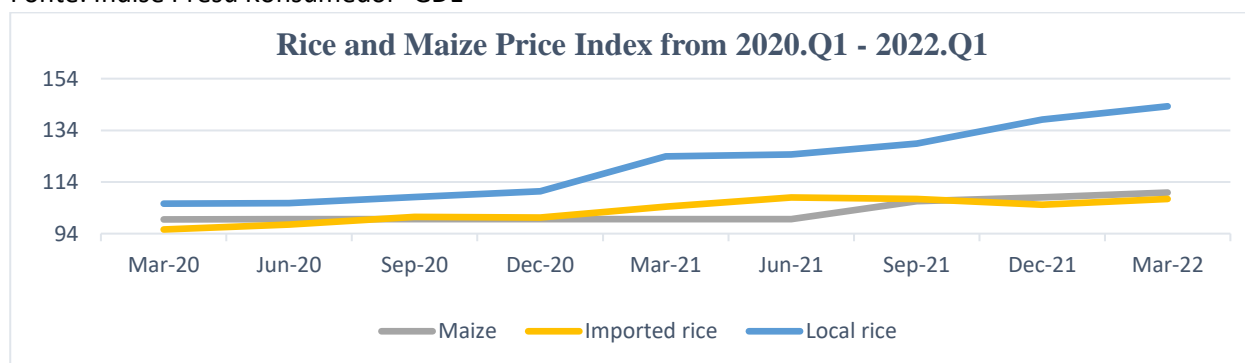
Nú.	Nasaun Distinada	Total Tonelada
1	Indonezia	1,404.850
2	Alemanha	216.000
3	Australia	109.705
4	Jordania	90.000
5	USA	52.920
6	Singapura	36.007
7	Turkia	36.001
8	Malayzia	15.000
9	Japaun	18.900
10	Ukrainia	0.004
11	Vietname	0.001
12	India	0.000
	Total	1,979.388

Fontes : data Estatística DNQB/MAP 2022

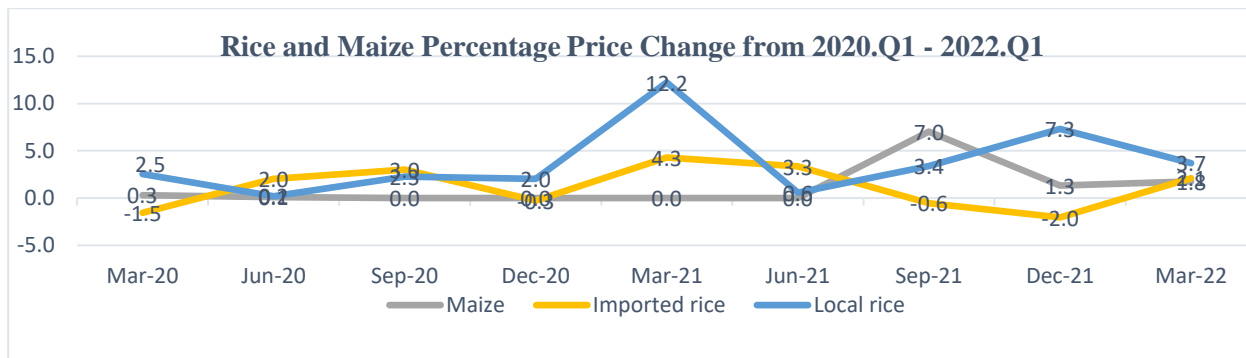
Produtus ai-han maioria esporta ba Indonezia 1,404.850 tonelada, Alemanha 216.000 tonelada, Australia 109.705 tonelada Jordania 90.000 tonelada, Estado Unidos da Amerika 52.920 tonelada, Singapura 36.007 tonelada, Turkia 36.001 tonelada, Malayzia 15.000 tonelada, Japaun 18.900 tonelada, no minoria esporta ba nasaun distina hanesan Ukrainia 0.004 tonelada, Vietname 0.001 tonelada no India 0.000 tonelada.

Dadus presu Fos no Batar

Fonte: Indise Presu Konsumedor- GDE



- ✚ Nivel indise presu ba fos importa sa'e (107.4) iha trismestral primeiru 2022, kompara ba trismestral dahaat 2021 sa'e mos (105.2). Presu fos importa normalmente fluktuativu depende ba fator externu.
- ✚ Indise presu fos lokal sa'e (143.3) iha trismestral primeiru 2022, kompara ba trismestral dahaat 2021 sa'e mos (138.2).
- ✚ Indise presu batar sa'e (109.9) iha trismestral primeiru 2022, kompara ba trismestral dahaat sa'e mos (108.0).

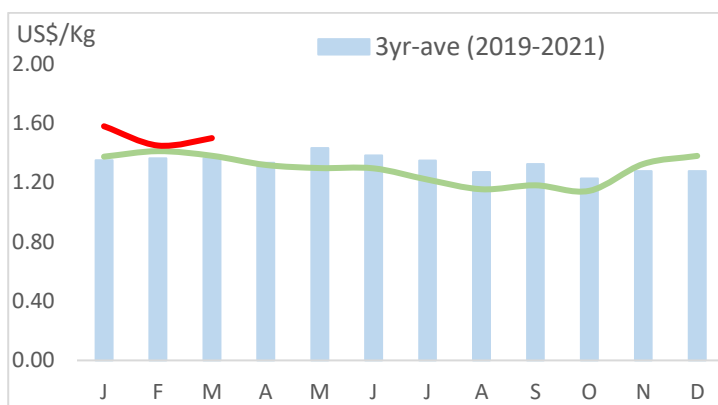


- Mudansa persentajen presu fos importa iha trimestral primeiru 2022 sa'e (+2.1%) kompara ba trimestral dahaat 2021 tun (-2.0%). Valorizasaun ida ne'e afeta husi presu fos merkadu internasional.
- Persentajen presu fos lokal iha trimestral primeiru 2022 sa'e (+3.7%), kompara ba trimestral dahaat 2021 sa'e mos (+7.3%). Presu fos lokal normalmente lao tuir tempu produsaun.
- Presu batar iha trimestral primeiru 2022 sa'e (+1.8%), kompara ba trimestral dahaat sa'e mos (+1.3%).

Monitorizasaun Presu Merkadu

Presu Foos Lokál

Figura: 3. Presu foos lokal

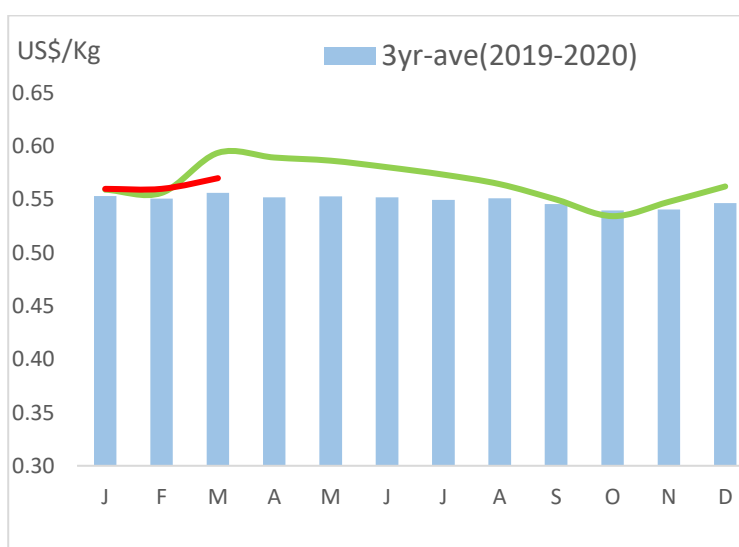


Tanba presu mina presu sae ho subtansial, nune'e trend ba presu ai-han mos sae hanesan akontese dadauk iha Timor-Leste durante quarter premeru tinan 2022.

Presu foos local sae to'o ponto 6% iha fulan Marsu 2022 kompara ho folin foos iha fulan liuba hanesan mos iha tinan tolu liu ba ho ponto mediu 31%. Iha fulan Marsu foos foli aumenta liga ho condisaun supply hanesan mos koileta nebe mai nia expetativa iha fulan rua nia laran deit. nune'e mos Folin mina nebe sae hanesan aumenta tan folin sasan sae fo problema fo problema ba despezas.

Presu Foos Importadu.

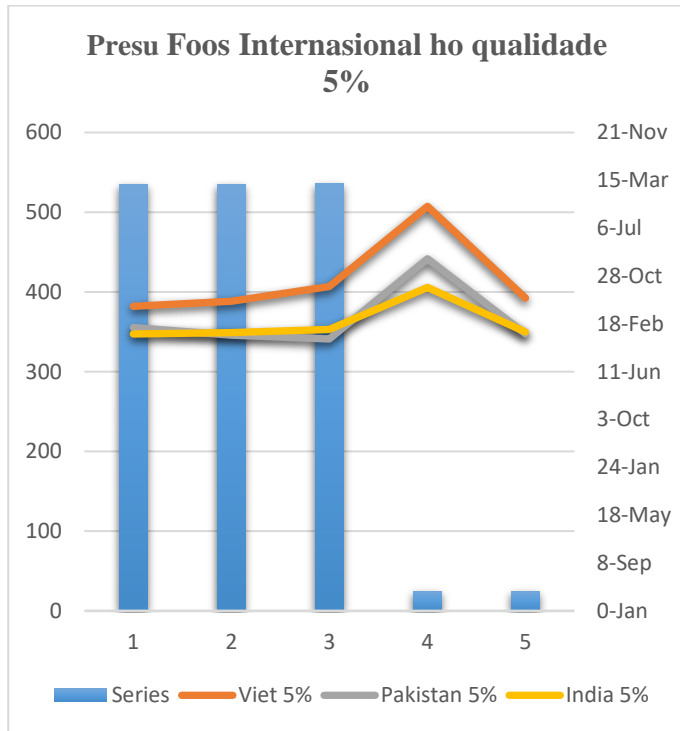
Figura: 4. Presu foos importadu



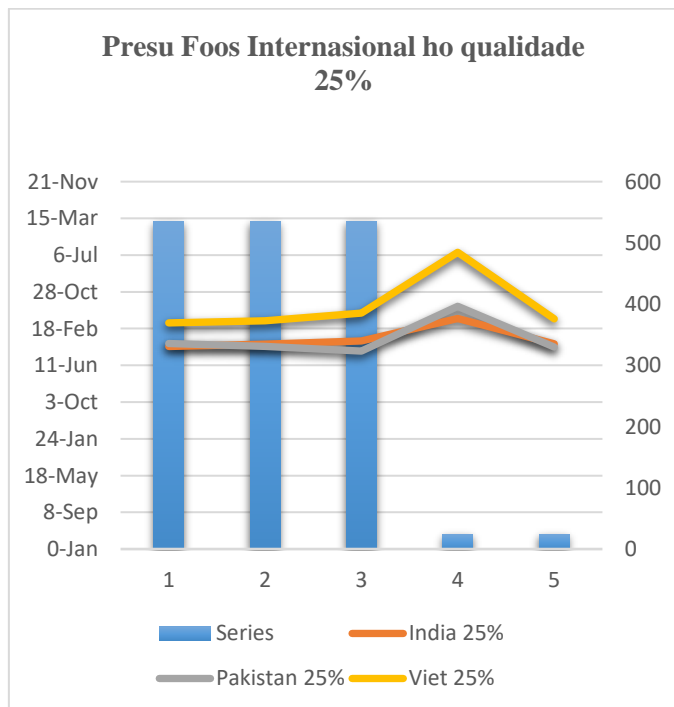
Refernesia durante periode ne'e hatudu katak akontese foos folin sae husi foos importadu nebe principal komsume husi ema barak. Impor foos sae 2% iha Marsu tinan 2022. Ne'e hatudu husi trend presu foos global nebe sukal husi FAO All Rice Price Index (2014-2016=100), nebe sae beibeik iha quarter premeru tinan 2022. Nia ponto Index sae too 103.0 iha fulan Marsu, ho nia presentajen ponto sae ba 1.6% hahu husi fulan Janeru 2022.

Presu Foos Internasional

Figura: 5. Presu foos Internasional



Presu foos iha mercado internasional hanesan iha India, Pakistaun no Vietnam. Iha trimestre premeiru presu foos ho standar qualidade 5% iha India nia presu mediu USD 349.8/MT, Pakistaun; USD 347.5/MT no iha Vietnam; USD 392.4/MT. Komparasaun ba iha fin de tinan 2021 indika presu mediu baratu iha trimester preimeru ne'e, tanba presu mediu entre merkadu nasaun tolu, ho nia presu mediu ida-idak mak: India; USD 405.7/MT, Pakistaun; USD 441.6/MT, Vietnam; 507.4/MT.

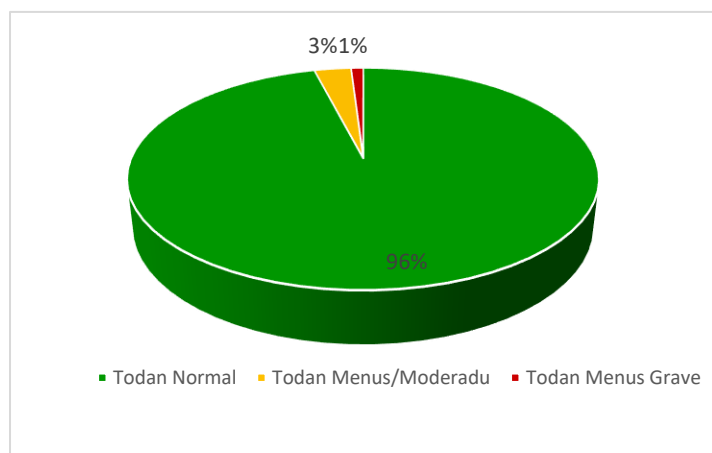


Nune'e mos foos qualidade 25% nia presu mediu iha nasaun: India; USD 335.20/MT, Pakistaun; USD 329.9/MT, Vietnam; USD 375.8/MT. Foos folin baratu komparasaun ba fin de tinan 2021 mak : India; USD 376.5/MT, Pakistaun USD 396.4/MT, Vietnam USD 484.6/MT

Fonte: *FAO Rice Price Update* | FAO | Food and Agriculture Organization of the United Nations

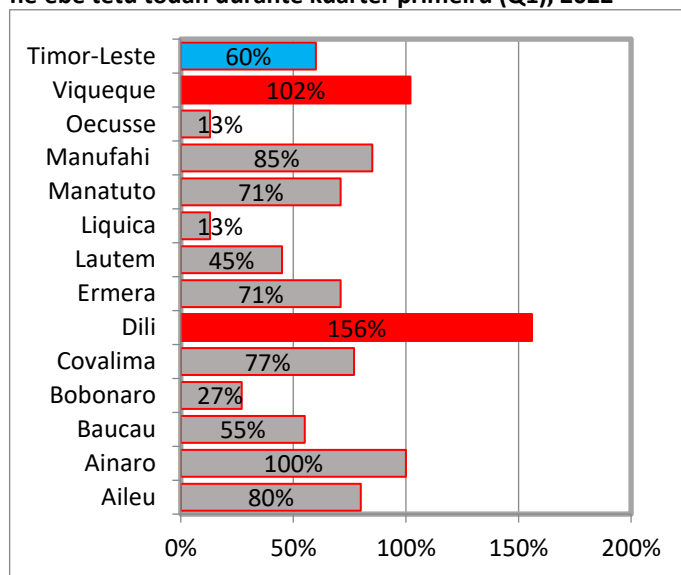
SITUASAUN Estadu Nutrisaun ba Labarik Idade 0 – 59 Mezes iha 12 Munisipiu inklui mos RAEOA

Figura 9: Estadu Nutricional nivel Nasional (underweight/todan-menus) ba labarik ho idade fulan 0 - 59 durante kuarter primeiru (Q1), 2022



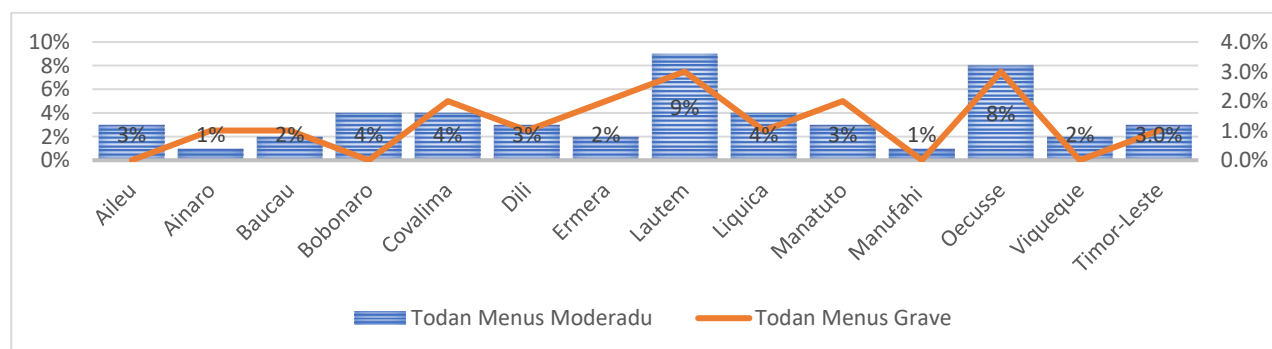
Fontes: EIS- MS

Figura 10: Persentajen Mediu labarik ho idade fulan 0 – 59 ne’ebe tetu todan durante kuarter primeiru (Q1), 2022



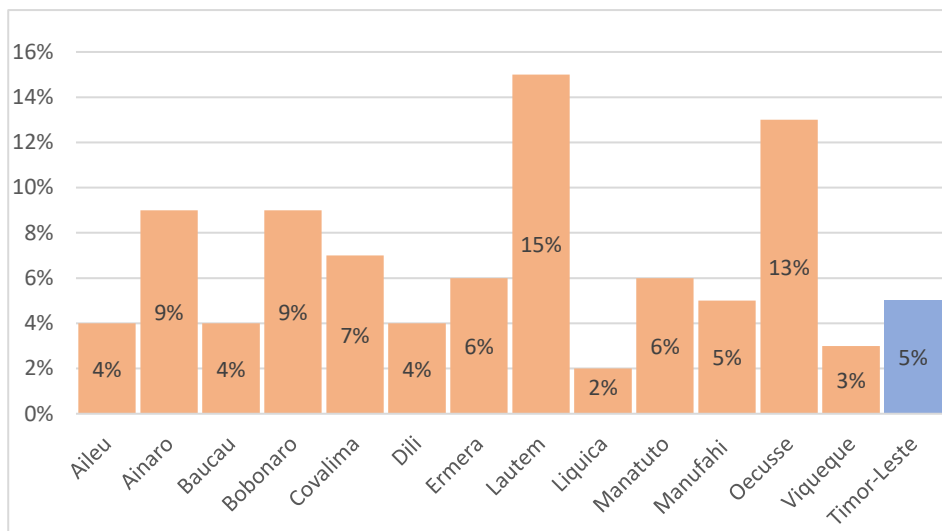
- **Husi figura 9:** Progresu atinjimentu kuarter primeiru tinan 2021, Estatistika Informasaun da Saude (EIS), husi Ministerio da Saude, publikasaun resultadu persentajen todan menus grave no todan menus moderadu no grave 6% husi kuarter primeiru iha tinan 2021 no kuarter primeiru tinan 2022 todan menus moderadu no grave menus 2%. Hanesan mos persentajen todan normal menus husi 96% husi kuarter primeiru tinan 2021 no 96% husi kuarter primeiru tinan 2022.
- **Husi figura 10:** Relatorio Estatistika Informasaun da Saude/EIS, husi kuarter kuaru (Q1, 2022) konaba atinjimentu tetu todan ba labarik idade 0 – 59 mezes, nebe durante kuarter primeiru tinan ida ne’e, nebe mai tetu todan iha facilidade saude no atividade SISCa iha Timor-Leste, menus 6%, ne’e husi 66% iha kuarter primeiru tinan 2021, nomos 60% ba kuarter primeiru tinan 2022. **Hare iha figura 10.**
- Atinjimentu tetu todan ba labarik ho idade 0-59 mezes, ne’ebe mai iha facilidade saude husi kuarter primeiru (Q1, 2022) ne’e mak 60%. Nomos ba Munisipiu sira ne’ebe labarik participa tetu todan a’as mak Munisipiu Ainaro (100%), Manufahi (85%), Aileu (80%), Covalima (77%), Ermera no Manatuto (71%).
- **Husi figura 12:** Hatudu katak labarik idade fulan 6-59, nebe hetan sukat liman kabun leten (LKL/MUAC) atu identifika malnutrisaun aguda grave la ho komplikasaun/krekas ou wasting kada Munisipiu nebe a’as maka Munisipiu Lautem (15%), RAEOA (13%), Ainaro no Bobonaro (9%). Munisipiu seluk kategoria estadu nutrisaun nebe krekas/wasting sei menus.
- Munisipiu ne’ebe estadu nutrisaun ho malnutrisaun aguda moderadu a’as mak iha Lautem (9%) no RAEOA (8%). Maibe, Munisipiu ne’ebe hatudu persentajen todan menus grave a’as mak iha Lautem (9%) no RAEOA (8%).

Figura 11: Persentajen Mediu Labarik Menus Todan Moderadu no Grave ho idade tinan 5 mai kraik durante kuarter kuaru (Q1) iha tinan 2022



Fontes: EIS- MS

Figura 12: Presentajen Krekas/wasting ba Labarik Idade Fulan 6-59, Sukat Liman Kabun Leten (SLKL/MUAC) kada fulan durante Kwartir Primeiru Tinan 2022



Fontes: EIS- MS

Sumario karakteristikada udan been, previzaun klima no kondisaun klima(versaun foun)

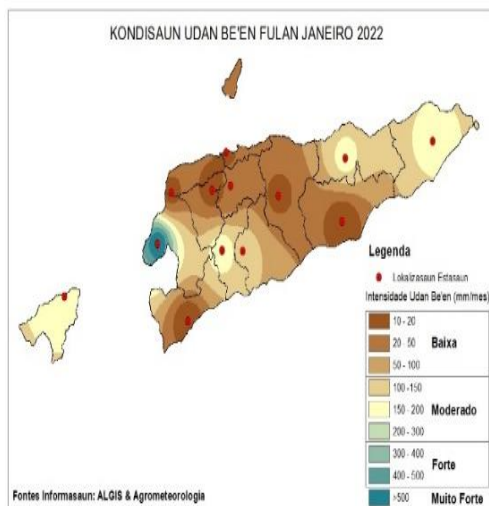


Figura 1a: mapa udan be'en fulan Janeiro, 2022.

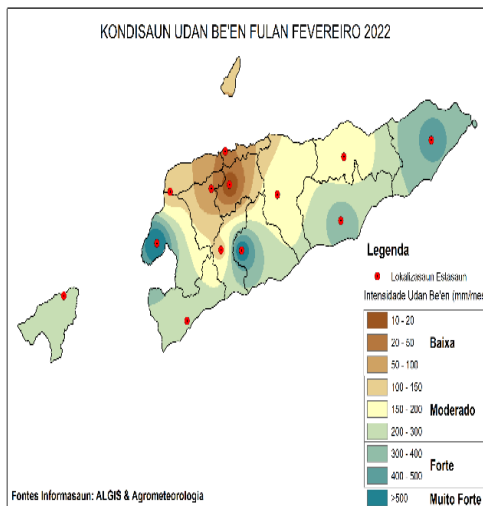


Figura 1b: mapa udan be'en fulan Fevereiro, 2022

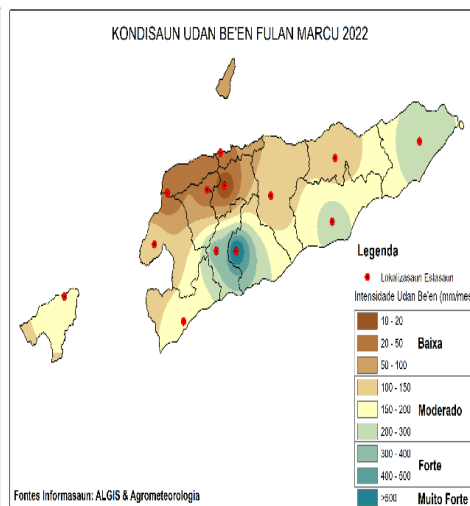


Figura 1c: mapa udan be'en fulan Marsu, 2022.

- + Fulan Janeiro distribuisaun udan been iha munisipiu Bobonaru parte Oeste regista iha kategoria forte to'o muito forte, munisipiu Vikeke, Manatutu, Aileu, Ermera, Dili, Likisa, no Atauru ho karakteristikada udan been regista ho kategoria Baixa varia entre 20-200mm. Munisipiu nebe regista kategoria moderadu varia entre 100-300mm maka iha munisipiu Lautem, Baucau, Oecusse, Manufahi, Ainaru no parte balun Bobonaru.
- + Fulan Fevereiro udan been continua regista kategoria Baixa iha munisipiu Dili, Aileu no Likisa. Munisipiu Baucau, Manatutu, parte balun Manufahi, Ainaru, Bobonaru, tama iha kategoria moderadu entre 100-300mm no maior parte husi munisipiu Covalima, Ainaru, Manatutu, Manufahi, Vikeke, Lautem, Atauru no Bobonaru regista udan been ho kategoria moderadu to'o muito forte varia entre 100-(<500)mm,
- + Iha fulan Marsu parte Norte husi munisipiu Likisa, Dili, Bobonaru, Aileu, Ermera, Manatutu, Baucau, Oecusse no Covalima frequenta udan been ho kategoria Baixa to'o moderadu varia entre 20-300mm no munisipiu Lautem, Vikeke, Manufahi, Ainaro, no parte balun Covalima regista udan been ho kategoria moderadu to'o forte varia entre 100-500mm

Bazeia ba kalendaru epoka kuda fulan Janeiru to'o Fevereiru tama iha faze vegetativu no kondisaun refere normal ba aihoris batar, hare no hortikultura oin-oin no fulan Marsu agrikultores foka ba atividade koileta no posto koileta.

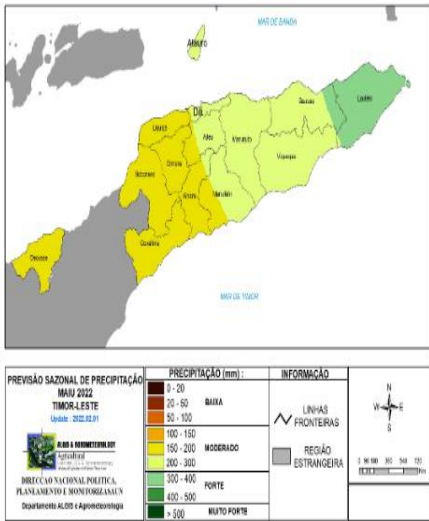


Figura 2a: Previsaun udan be'en fulan Maio 2022.

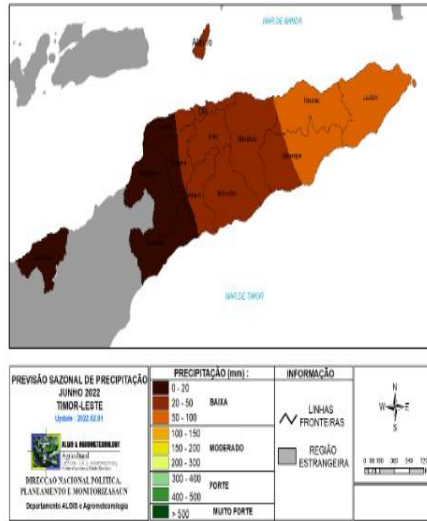


Figura 2b: Previsaun udan be'en fulan Juñu 2022.

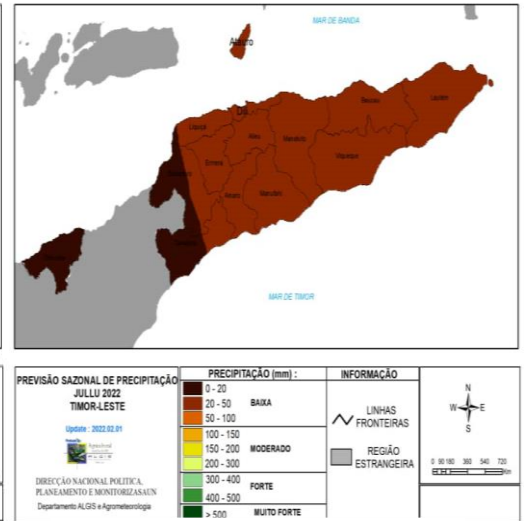


Figura 2c: Previsaun udan be'en fulan Julu 2022.

Supervizores : Sr. Rofino Soares Gusmão, DNSA-MAP; Sr. Jacinto Paijo, CLN-MTCI,

Sr. Cristino Gusmão, DGE-MoF; Sr. Gil Rangel da Cruz, DNSA-MAP

Editores : Sr. Ergílio Ferreira Vicente; FAO, Sr. Benjamin Banda; WFP, Sr. Amaro Ximenes, WFP;

Sr. Manuel Lamberto Vítor, DNSA-MAP.

Xefe Produsaun : Sr. António Vicente DL, DNSA-MAP

Kontribuintes : Sra. Ermelinda Pires, DNGRD-MI; Sra. Bakita B. O. da Silva, CLN-MTCI

Sr. Jemi Natalino do Rosário, DGE-MoF; Sra. Rosentina D. C. Sarmento, DGE-MoF,

Sr. Mário Morreira, MdS; Sra. Julieta E. Gusmão, Autoridade Aduaneiro,

Sr. Dinis da Silva, MSSI; Sra. Adelaide da Costa Nunes, DNSA-MAP; Sra. Rita da C. Soares,

DNPPM-MAP, Sr. Augusto da Silva, DNQB-MAP; Sra. Fernanda M. Fátima, DNAH- MAP

Kontaktu ami:

Atu hetan kópia buletin ida ne'é bele kontaktu ami: Diresaun Nasionál Seguransa Ai-Han (DNSA) MAP.

Kontaktu: +670 77187885, +670 77415293. Email: gerrandogusmao@gmail.com, antdacilelo@hotmail.com

Bele mos download iha liña neé: <https://www.maf.gov.tl/diresaun/sg/dnsak>



Food and Agriculture
Organization of the
United Nations



World Food
Programme